




МИНИСТЕРСТВО ОБРАЗОВАНИЯ  
НОВГОРОДСКОЙ ОБЛАСТИ

ОБРАЗОВАНИЕ

НАЦИОНАЛЬНЫЕ  
ПРОЕКТЫ  
РОССИИ

**ИТОГИ  
РЕАЛИЗАЦИИ ФЕДЕРАЛЬНОГО ПРОЕКТА  
«УСПЕХ КАЖДОГО РЕБЁНКА»  
НАЦИОНАЛЬНОГО ПРОЕКТА «ОБРАЗОВАНИЕ»  
НА ТЕРРИТОРИИ НОВГОРОДСКОЙ ОБЛАСТИ**

**2023 год**



«В основе нашей системы образования должен лежать фундаментальный принцип – каждый ребенок одарен, раскрытие его талантов – наша задача. В этом успех России».

В. Путин

«Общее образование задает стандарты знаний, которыми должен обладать каждый ученик. А дополнительное образование, в свою очередь, представляет собой особую образовательную сферу с ориентацией на всестороннее развитие ребёнка. Оно многообразно, разно направленно, наиболее вариативно.»

Министр образования  
Новгородской области  
Д.Н. Яковлев



# ЦЕЛЕВАЯ МОДЕЛЬ: ОТ АНАЛИЗА СИСТЕМЫ ДО ПРИНЯТИЯ РЕШЕНИЙ

## Такт 1

СУБЪЕКТЫ



Региональный модельный центр  
дополнительного образования детей



Сеть муниципальных опорных центров  
дополнительного образования детей

АНАЛИЗ



Ключевой  
показатель



Сеть  
организаций

ИНСТРУМЕНТЫ



Навигатор  
дополнительного  
образования

ТИПОЛОГИЯ  
ТЕРРИТОРИЙ



Исполнение  
обязательств

### ПРИНЯТЫЕ РЕШЕНИЯ



Комплекс мер (дорожная карта) по  
выравниванию доступности дополнительного  
образования детей



Региональные ресурсные центры  
дополнительного образования  
по направленностям

## Такт 2

СУБЪЕКТЫ



Региональные ресурсные центры  
дополнительного образования  
по направленностям



АНАЛИЗ



Образовательные  
программы



Финансовое  
обеспечение

ИНСТРУМЕНТЫ



Навигатор  
дополнительного  
образования



Комплекс мер по  
выравниванию  
доступности ДОД

ТИПОЛОГИЯ  
ТЕРРИТОРИЙ



Ресурсоемкость  
муниципальных  
образований



Вариативность  
дополнительного  
образования

### ПРИНЯТЫЕ РЕШЕНИЯ



Создание новых мест ДО  
в рамках национального  
проекта «Образование»



Комплекс мер (дорожная  
карта) по увеличению охвата  
детей дополнительным  
образованием

## Такт 3

СУБЪЕКТЫ



АНАЛИЗ



Кадровое  
обеспечение



Инфрастр  
уктура



Инфост  
руктура

ИНСТРУМЕНТЫ

Навигатор  
дополнительного  
образования



ТИПОЛОГИЯ  
ТЕРРИТОРИЙ



Социально-  
экономическое  
развитие  
территории

### ПРИНЯТЫЕ РЕШЕНИЯ



Концепция развития  
региональной системы  
ДОД до 2030 года

## ЦЕЛЕВАЯ МОДЕЛЬ: УПРАВЛЕНЧЕСКИЕ РИСКИ

Неготовность профессионального сообщества принимать изменения, что усиливает риски недостижения результатов национального проекта «Образование»

Сложность определения и вычленения затрат на ДОД в общеобразовательных организациях, смешение дополнительного образования и внеурочной деятельности усиливает риски недостижения контрольной точки

Слабая информационно-разъяснительная кампания среди родителей (законных представителей) и педагогической общественности в рамках Целевой модели

### «Проблемные зоны»



Персонализированное финансирование



Охват детей-инвалидов и детей с ОВЗ



Охват учащихся среднего и старшего школьного возраста



Охват естественнонаучной, туристско-краеведческой и технической направленностей

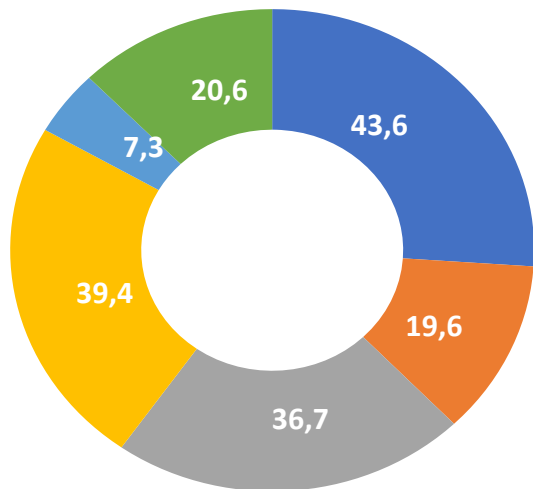


### ИЗ ЗАДАЧ ВНЕДРЕНИЯ ЦЕЛЕВОЙ МОДЕЛИ РАЗВИТИЯ ДОПОЛНИТЕЛЬНОГО ОБРАЗОВАНИЯ ДЕТЕЙ:

... **обновление методов и содержания дополнительного образования детей** в соответствии с их образовательными потребностями и индивидуальными возможностями, интересами семьи и общества...

- Изменение рынка труда;
- Новые профессии;
- Изменение запросов детей, семей;
- Новые технологии и навыки 21 века.

Доля детей, охваченных ДОД, в разрезе направленностей (%)



- Социально-гуманитарная
- Естественнонаучная
- Художественная
- Физкультурно-спортивная
- Туристско-краеведческая
- Техническая

Целевой показатель реализации Концепции развития дополнительного образования детей до 2030 года (утв. распоряжением Правительства РФ от 31.03.2022 г. № 678-р):  
**Доля детей в возрасте от 5 до 18 лет с ОВЗ и детей-инвалидов, осваивающих ДОП, в том числе с использованием дистанционных технологий**



\* Доля детей с ОВЗ и инвалидностью, осваивающие ДОП, от общего числа детей с ОВЗ и инвалидностью

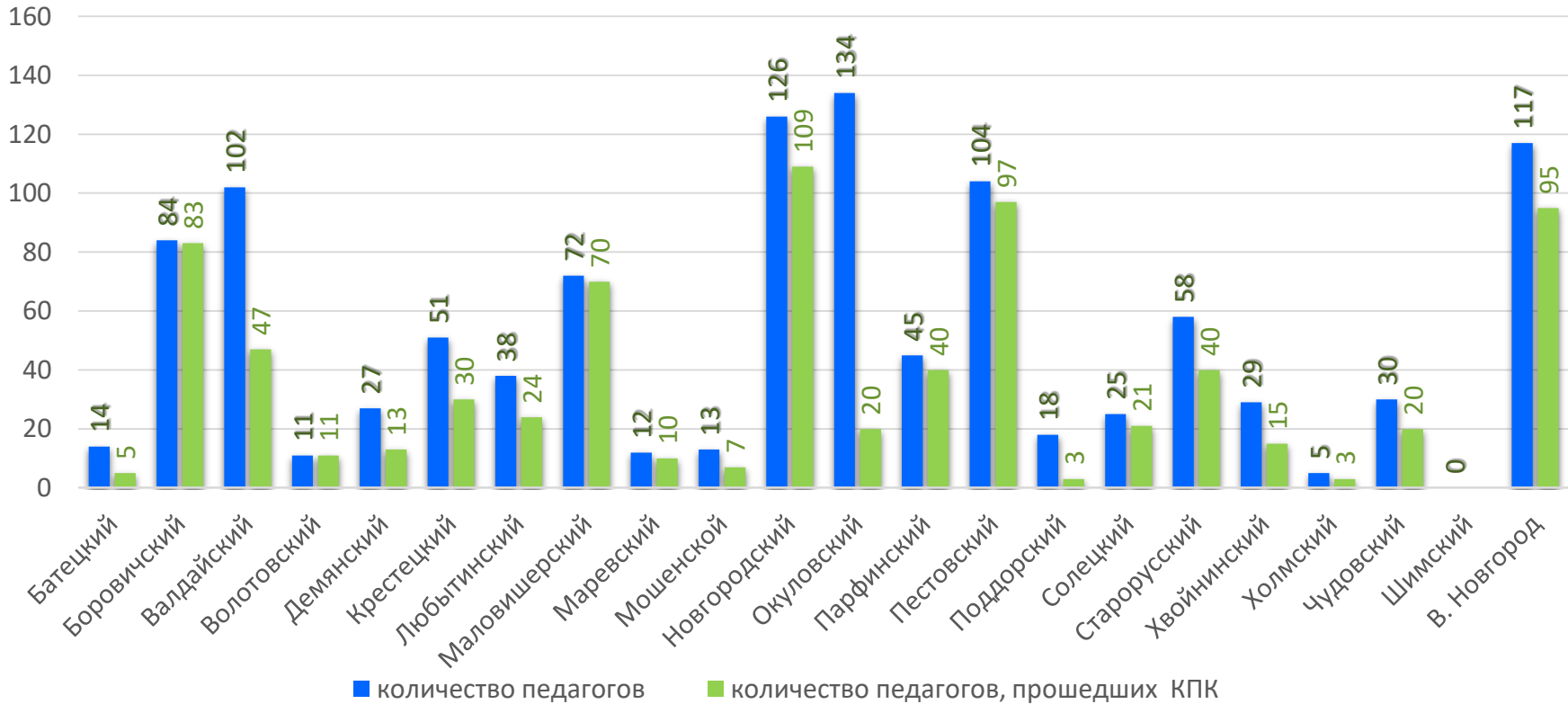


Общее количество педагогических работников в сфере дополнительного образования детей –

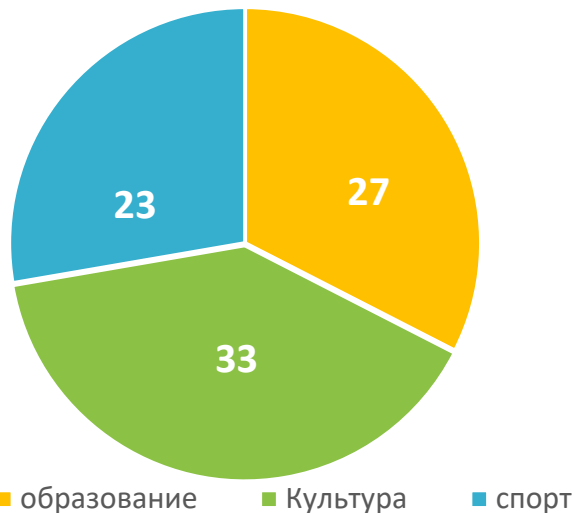
**1039**

Количество специалистов в сфере дополнительного образования детей, прошедших курсовую подготовку по повышению квалификации –

**665**



## Организации ДО в муниципалитетах



## Государственные организации



## РАЗВИТИЕ СЕТИ ШКОЛЬНОГО ДОПОЛНИТЕЛЬНОГО ОБРАЗОВАНИЯ



105

Школьные театры



68

Школьные хоры



28

Школьные медиацентры



116

Школьные музеи



147

Спортивные клубы



2023

Новые места



# ОХВАТ ДЕТЕЙ ДОПОЛНИТЕЛЬНЫМ ОБРАЗОВАНИЕМ

Количество детей 5-17 лет, охваченных программами ДООП в области образования

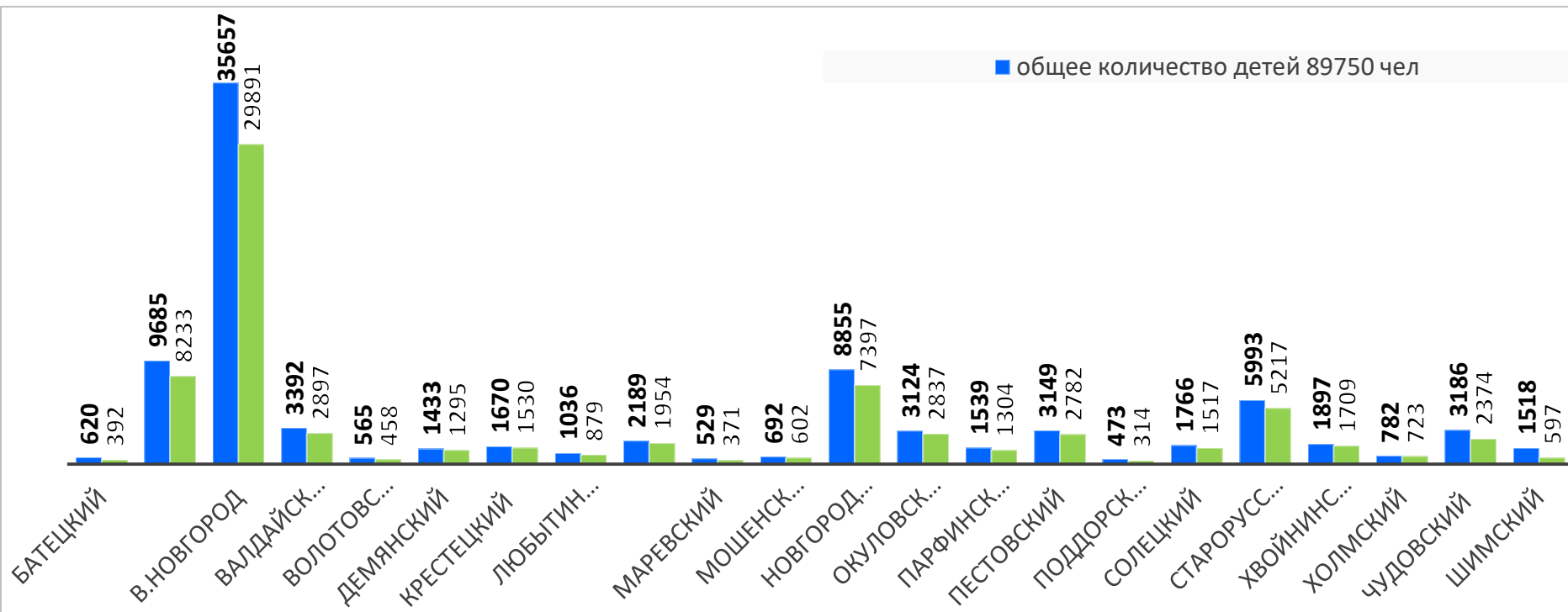
**66927**

Количество детей 5-17 лет, охваченных программами спортивной подготовки (по данным Минспорта)

**3207**

Количество детей 5-17 лет, охваченных программами дополнительного образования (по данным Минкультуры)

**8379**



## ОХВАТ ДЕТЕЙ ДЕЯТЕЛЬНОСТЬЮ РЕГИОНАЛЬНЫХ ЦЕНТРОВ ВЫЯВЛЕНИЯ, ПОДДЕРЖКИ И РАЗВИТИЯ СПОСОБНОСТЕЙ И ТАЛАНТОВ У ДЕТЕЙ И МОЛОДЕЖИ, ТЕХНОПАРКОВ «КВАНТОРИУМ» И ЦЕНТРОВ «IT-КУБ»



1401



3340



230



МОБИЛЬНЫЙ  
КВАНТОРИУМ

10206



2063

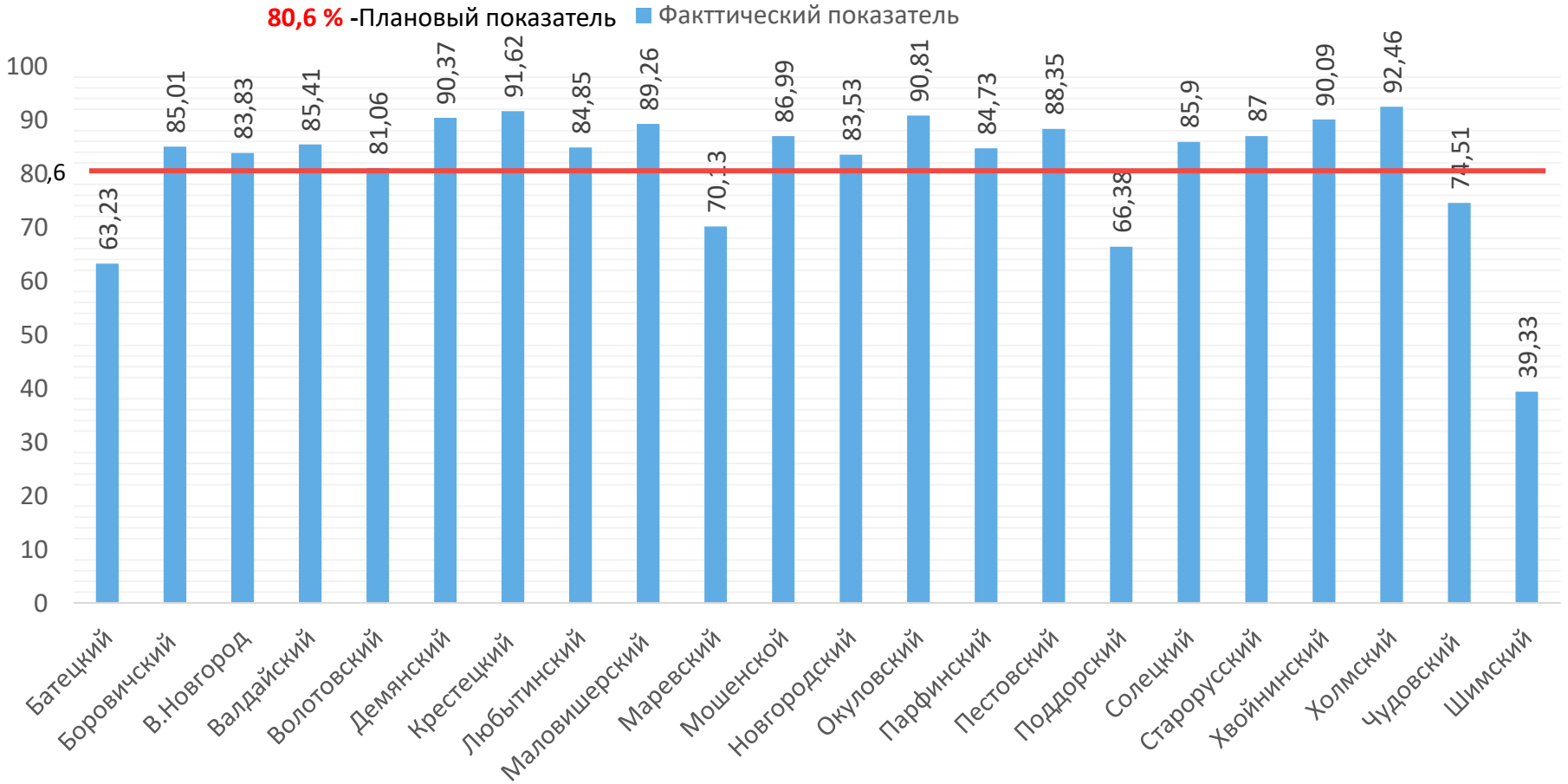


675



# ВЫПОЛНЕНИЕ ПОКАЗАТЕЛЯ «ДОЛЯ ДЕТЕЙ В ВОЗРАСТЕ ОТ 5 ДО 18 ЛЕТ, ОХВАЧЕННЫХ УСЛУГАМИ ДОПОЛНИТЕЛЬНОГО ОБРАЗОВАНИЯ, ВКЛЮЧАЯ ДЕТЕЙ, ЗАНИМАЮЩИХСЯ ПО ПРОГРАММАМ СПОРТИВНОЙ ПОДГОТОВКИ (В %)»

7





51



Муниципальная стипендия  
4670



134



Профильные смены  
700



Образцовые детские коллективы  
65



	Тотал	Средний показатель по области
NPS организации (готовность рекомендовать)	72 %	75 %
Удовлетворенность качеством образования в целом:	95 %	95 %
Образовательными результатами	95 %	96 %
Отношением педагогов к ребенку	97 %	97 %
Материальной базой, условиями образовани	90 %	84 %
Качеством обучения	96 %	96 %
Содержанием программы обучения	95 %	96 %
Разнообразием программ – возможностью выбора	93 %	92 %
Расписанием занятий	93 %	93 %
Удобством территориального расположения	93 %	90 %

Выборка: все респонденты – 5167 (рассматривались ответы по каждому учреждению) Оцените, насколько в целом Вы удовлетворены качеством дополнительного образования, которое получает ваш ребенок в данной организации? Насколько Вы удовлетворены следующими параметрами организации? Насколько вероятно, что Вы порекомендуете данную организацию для получения дополнительного образования своим друзьям и знакомым?



# ИТОГИ

## областного конкурса на лучшую организацию деятельности органов местного самоуправления, осуществляющих деятельность в сфере дополнительного образования детей на территории Новгородской области, за 2023 год

10

