


Читательская грамотность

Внеурочная деятельность

1 класс

Мы идем в школу

Валентин Берестов
«Где право, где лево».



Презентацию составила
учитель начальных классов
МАОУ «Школа №36»
Братнер Наталья Евгеньевна



**Тому, кто справа, улыбнись.
Тому, кто слева, улыбнись!
Тому, кто справа руку дай.
Тому, кто слева руку дай.
Теперь на месте ты шагай!**

ЛЕНТА ВРЕМЕНИ

ПОНЕДЕЛЬНИК - ___МИН. ВТОРНИК - ___МИН. СРЕДА - ___МИН. ЧЕТВЕРГ - ___МИН. ПЯТНИЦА - ___МИН. СУББОТА - ___МИН. ВОСКРЕСЕНЬЕ - ___МИН.



Валентин Берестов

Зовел едг, оварп едг
Где право, где лево,?



ВАЛЕНТИН
БЕРЕСТОВ

ГДЕ
ПРАВО,
ГДЕ
ЛЕВО



ХУДОЖНИК
О. МОНИНА

СТОЯЛ УЧЕНИК
НА РАЗВИЛКЕ ДОРОГ.
ГДЕ ПРАВО,
ГДЕ ЛЕВО,
ПОНЯТЬ ОН НЕ МОГ.



An illustration of a young girl with reddish-brown hair, wearing a purple jacket, scratching her head with her right hand. Her left hand is raised in a gesture. A dark speech bubble contains Russian text. The background features a dark green area with several white daisy-like flowers.

НО ВДРУГ УЧЕНИК
В ГОЛОВЕ ПОЧЕСАЛ
ТОЙ САМОЙ РУКОЮ,
КОТОРОЙ ПИСАЛ.

И МЯЧИК КИДАЛ.



И СТРАНИЦЫ ЛИСТАЛ.



И ЛОЖКУ ДЕРЖАЛ.



И ПОЛЫ ПОДМЕТАЛ.



**"ПОБЕДА!" – РАЗДАЛСЯ
ЛИКУЮЩИЙ КРИК:
ГДЕ ПРАВО,
ГДЕ ЛЕВО.
УЗНАЛ УЧЕНИК.**



7 ПОДМЕТАЛ

2 ПОЧЕСАЛ

5 ЛИСТАЛ

4 КИДАЛ

6 ДЕРЖАЛ

1 СТОЯЛ

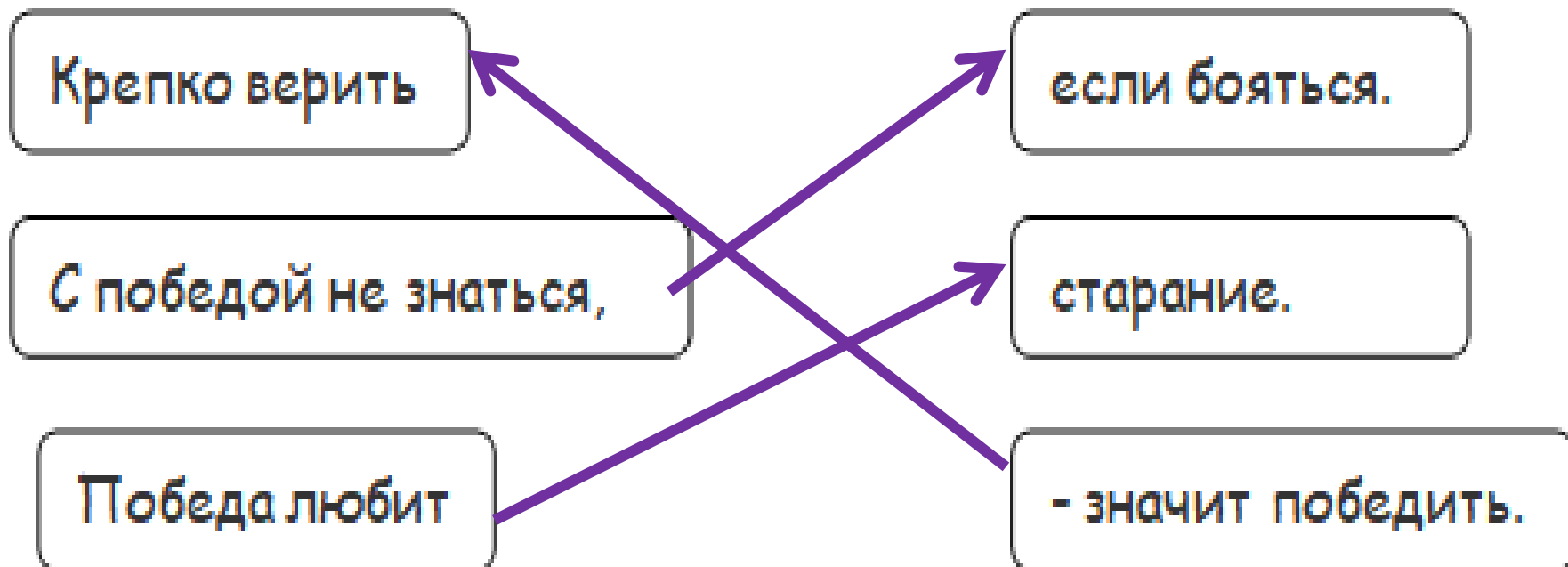
3 ПИСАЛ

8 УЗНАЛ

Выпиши из стихотворения
рифмующиеся слова парами.

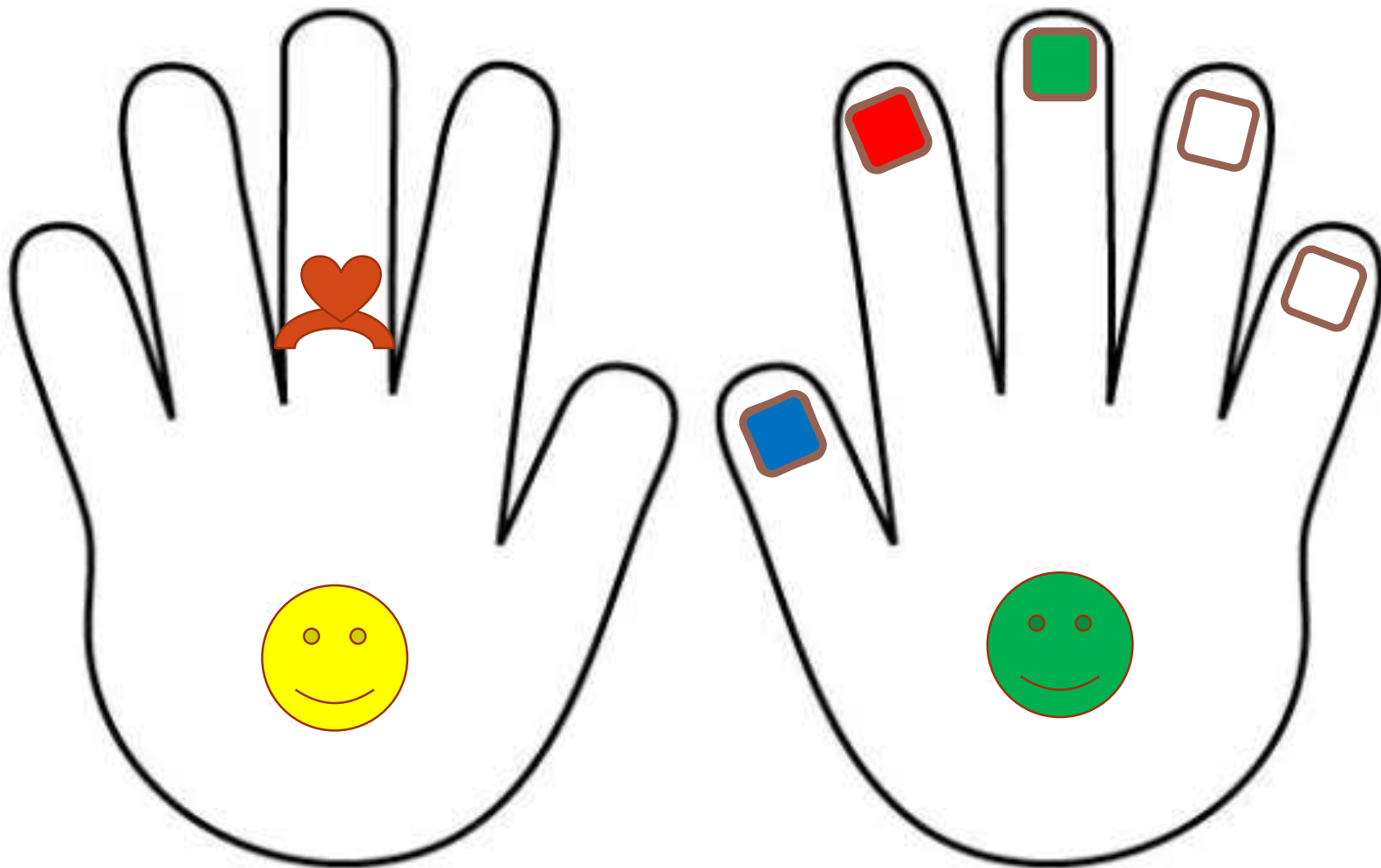
<i>дорог</i> /	/ <i>не мог</i>
/	/
/	/
/	/

Соедини начало и конец пословиц



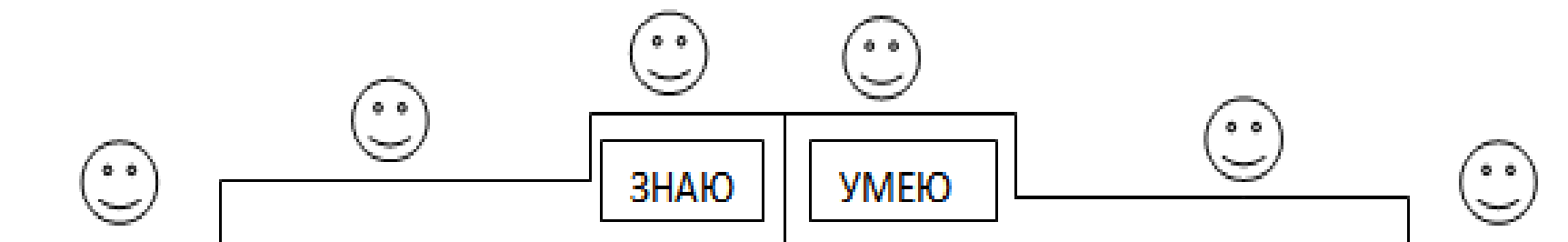


Проверь себя



**Знаешь ли ты где право, а где
лево?**

Умеешь ли бегло читать?



ЛЕНТА ВРЕМЕНИ

ПОНЕДЕЛЬНИК - ___МИН. ВТОРНИК - ___МИН. СРЕДА - ___МИН. ЧЕТВЕРГ - ___МИН. ПЯТНИЦА - ___МИН. СУББОТА - ___МИН. ВОСКРЕСЕНЬЕ - ___МИН.

Интернет –ресурсы

1. Диафильм <http://diafilmy.su/1808-gde-pravo-gde-levo.html>
2. Гифы, анимация: <https://gifer.com/ru/>